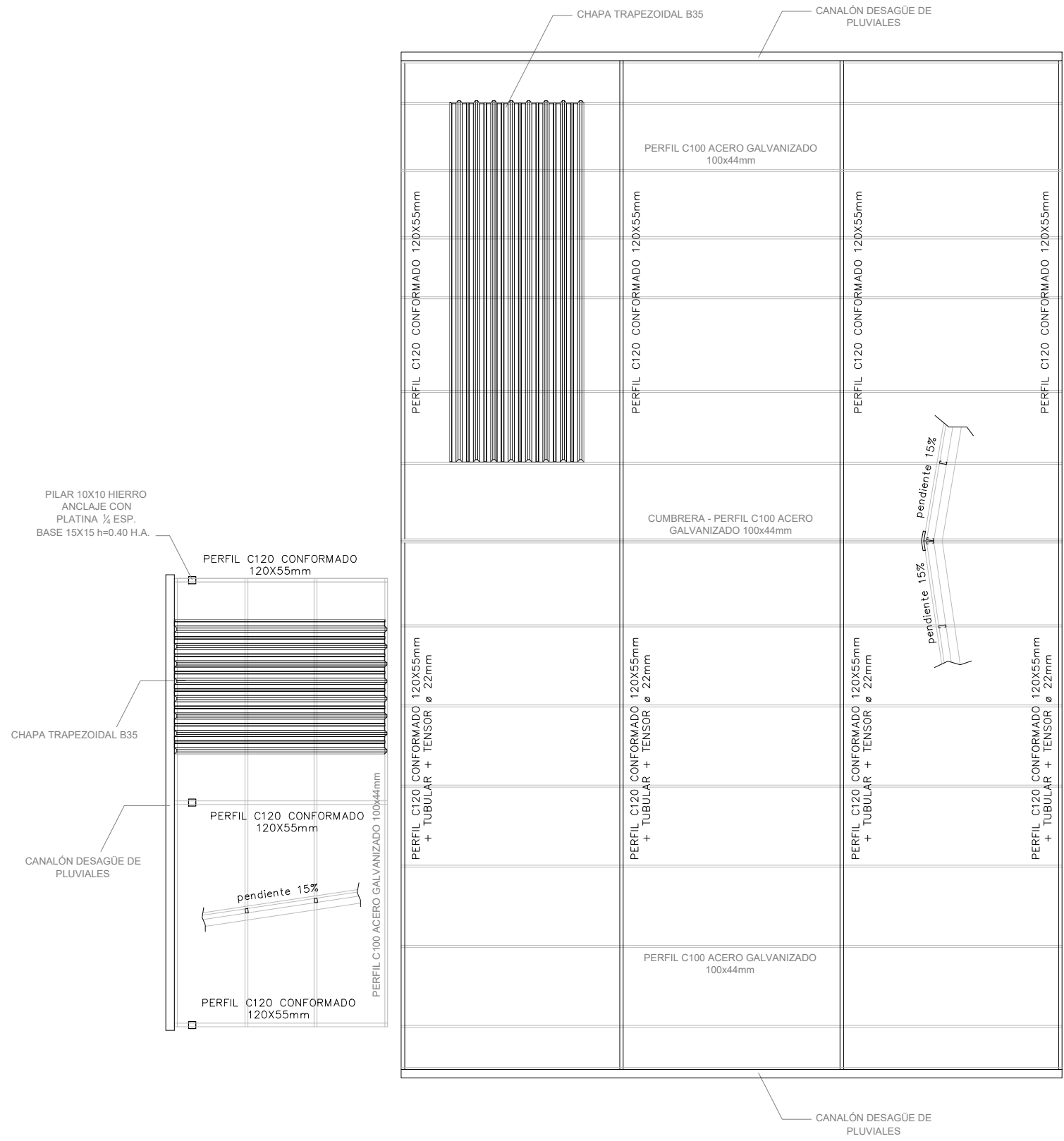


PLANTA GENERAL ESC 1/75



PLANTA ESTRUCTURA CUBIERTA ESC 1/75

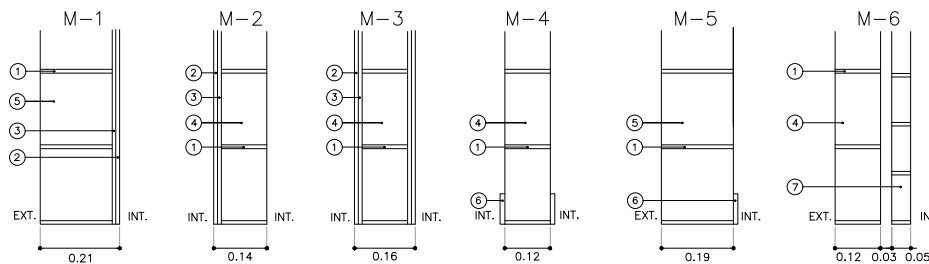
PLANILLA DE TERMINACIONES

- PISO
- 1- PORCELANATO
  - 2- HORMIGÓN LLANEADO
- PARED
- 1- CERÁMICO H=2.10 + REVOQUE FINO
  - 2- CERÁMICO H=1.80
  - 3- PINTURA
- CIELORRASO
- 1- P.V.C. BLANCO
- ZOCALO
- 1- ZOCALO MADERA PRE PINTADO BLANCO MDF H:8CM

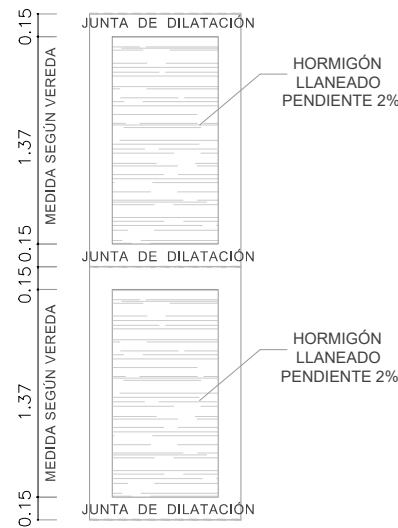
pisos	pared
cielorraso	zocalo

PLANILLA DE MUROS  
REFERENCIAS

- 1- MORTERO DE ASIENTO SEGÚN MCG.
- 2- CERÁMICA 30x60cm SEGÚN MCP.
- 3- MORTERO ARENA Y PÓRTLAND SEGÚN MCP.
- 4- BLOQUE VIBRADO 12x19x39cm.SEGÚN MCP.
- 5- BLOQUE VIBRADO 19x19x39cm. SEGÚN MCP.
- 6- ZÓCALO MDF h:8cm SEGÚN MCP.
- 7- LADRILLO REFRACTARIO 22X11X5CM SEGÚN MCP



DETALLE VEREDA PERIMETRAL ESC 1/50



# CENTRO HÍPICO BATLLE

PLANO ALBAÑILERIA / SALÓN MULTIUSO

ARQUITECTO. Arq. Leticia Giorello

FECHA: ENERO 2024

ÁREA TOTAL EDIFICADA 160M2

CONTIENE PLANTA GENERAL Y CUBIERTA

UBICACIÓN BATLLE

FECHA: ENERO 2024

ESCALAS: 1/75

PLANO N° 1 ALBAÑILERIA